



**EXPO 2017**  
• Future Energy •  
Astana Kazakhstan

**ATE**  
agroinnovation

**ПУТЕВОДИТЕЛЬ**

**ИНВЕСТОРА**

РЕСПУБЛИКА КАЗАХСТАН

## ВЫГОДНОЕ МЕСТОПОЛОЖЕНИЕ

- 9-я по величине страна в мире
- 2-ая по величине страна среди стран СНГ
- член Всемирной Торговой Организации (ВТО),  
Евразийского Экономического Союза



**182.2 млн. чел. -**

*объем потребительского рынка  
в прямом доступе*



## **1. КОРОТКО О СЕЛЬСКОМ ХОЗЯЙСТВЕ**

1.1. Общая информация.....	4
1.2. Внутренний рынок.....	5
1.3. Внешние рынки.....	5
1.4. Отраслевая статистика.....	6

## **2. ПРИЧИНЫ ИНВЕСТИРОВАТЬ В СЕЛЬСКОЕ ХОЗЯЙСТВО КАЗАХСТАНА**

2.1. Инвестиционная привлекательность: Казахстан на международных рынках. ....	14
2.2. Преимущества инвестирования в сельское хозяйство. ....	16

## **3. ГОСУДАРСТВЕННЫЕ МЕРЫ ПОДДЕРЖКИ ДЛЯ ИНВЕСТОРОВ**

3.1. Принцип "одного окна". ....	20
3.2. Инвестиционные стимулы. ....	21
3.3. Специальные экономические и индустриальные зоны. ....	23
3.4. Система налогообложения. ....	26

## **4. КОНТАКТНАЯ ИНФОРМАЦИЯ.....27**

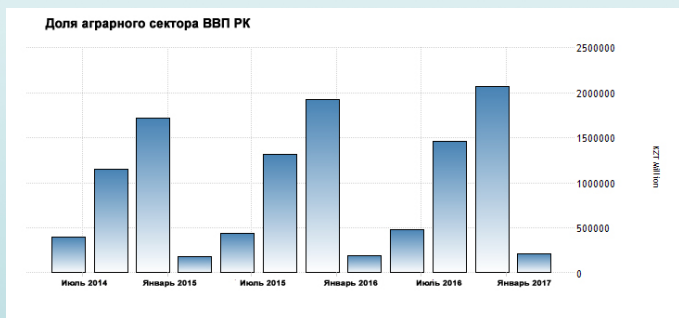
**КОРОТКО О**  
**СЕЛЬСКОМ**  
**ХОЗЯЙСТВЕ**  
**КАЗАХСТАНА**



## 1.1. ОБЩАЯ ИНФОРМАЦИЯ

Казахстан – девятая в мире страна по площади. Более 80% земель или свыше 210 млн га составляют сельскохозяйственные угодья. Сельское хозяйство и пищевая промышленность входят в число важнейших секторов экономики, обеспечивая более 7% в ВДС страны. В секторе занято почти 20% населения.

Доля сельского хозяйства в ВВП Казахстана:



1.2. ВНУТРЕННИЙ РЫНОК

За последние пять лет объем потребления сельскохозяйственных продуктов и продуктов питания в Казахстане рос в среднем более чем на 5%. При этом доля импорта продуктов питания остается высокой – сыры и творог (51%), плодоовощная продукция (84%) и пр.

Основные виды продуктов питания, потребляемые в Казахстане



1.3. ВНЕШНИЕ РЫНКИ

Казахстан граничит с Россией и Китаем – одними из крупнейших импортеров сельхозпродукции и продуктов питания.

Объемы импорта в 2016 г.

	Китай	Россия
Масличные культуры	более \$38.3 млрд	более \$1.7 млрд
Фрукты и орехи	более \$5.9 млрд	более \$3.8 млрд
Молочная продукция	более \$7 млрд	более \$4 млрд

Инвестиции в сельском хозяйстве Казахстана в 2016 г.

- Доля инвестиций в агросектор **выросла до 3.3%** от общего объема;
- Объем инвестиций в основной капитал сельскохозяйственных предприятий **увеличился на 51% (253 млрд.тенге)**



## 1.4. ОТРАСЛЕВАЯ СТАТИСТИКА

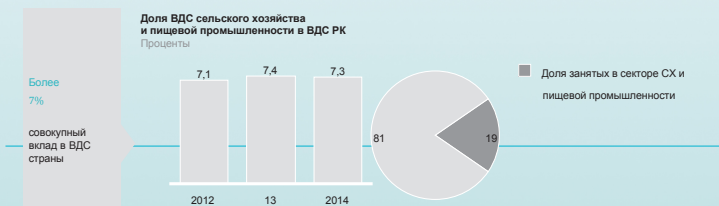
Более 80 процентов земель составляют сельскохозяйственные угодья в Казахстане



Сельское хозяйство и пищевая промышленность – в числе важнейших секторов экономики Казахстана

Почти каждый пятый казахстанец работает в сельском хозяйстве или пищевой промышленности

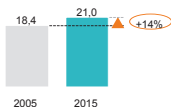
Структура занятости РК  
Проценты



Общая площадь посевных земель превышает 20 млн га (2015 г)

Общая уточненная посевная площадь сельскохозяйственных культур

Млн га



В Казахстане возделывается около 50 видов сельскохозяйственных культур. Международное научное садоводческое общество (International Society for Horticultural Science) называет Казахстан родиной культивированных яблок

Предполагается, что семена казахстанских яблок перемещались по древнему Шелковому пути и со временем распространились по всему миру, адаптируясь к местной среде

Лишь около 25% производимой в Казахстане сельскохозяйственной продукции проходит переработку, основная часть переработанных продуктов питания импортируется

Основные виды продуктов питания, потребляемые в Казахстане – молочные продукты, мука и крупы, мясные изделия, свежие и переработанные фрукты и овощи, масложировая продукция и пр.

Казахстан граничит с Россией и Китаем –одними из крупнейших импортеров сельскохозяйственной продукции и продуктов питания в мире

Более 38.3 млрд долл. США Китай импортировал масличных культур за 2016 г.

Более 5.9 млрд долл. США Китай импортировал свежих фруктов и орехов за 2016 г.

Более 7 млрд долл. США Китай импортировал молочной продукции

# КОРОТКО О СЕЛЬСКОМ ХОЗЯЙСТВЕ КАЗАХСТАНА

## ЭКСПОРТ ТОВАРА (ДАННЫЕ ЗА 2016г.)

№	Наименование товара	тонн (вес нетто)	тыс. долл. США
	<b>ВСЕГО:</b>	<b>989 199,4</b>	<b>285 749,3</b>
1	Пшеница, меслин, рожь, ячмень, овес, рис, гречиха	756 590,5	116 131,2
2	Кондитерские изделия из сахара	17 088,3	22 356,2
3	Шоколад и прочие готовые пищевые продукты	9 040,5	20 338,5
4	Мука, крупа, зерно злаков	64 095,3	12 338,8
5	Жмыхи, высевики и другие твердые отходы	16 092,8	11 453,2
6	Мясо и пищевые субпродукты домашней птицы	7 959,6	10 826,8
7	Овощи и фрукты свежие, консервированные, сушеные	32 949,7	10 432,8
8	Хлеб, хлебобулочные и мучные кондитерские изделия	4 976,4	8 528,8
9	Молоко и молочные изделия	15 280,9	8 153,3
10	Маргарин	7 774,4	7 296,0
11	Продукция из рыбы свежее, охлажденное, мороженое	11 860,8	6 735,3
12	Мясо животных свежее, охлажденное, замороженное	2 812,5	6 550,3
13	Изделия из кожи (чемоданы, кобура и т.п.)	492,5 (61 млн. штук)	5 111,2
14	Макаронные изделия	7 304,4	4 510,8
15	Яйца птиц	5187,5 (3,6 млн. штук)	4 252,9
16	Солод, поджаренный или неподжаренный	13 981,2	4 218,3
17	Готовая или консервированная рыба	1 374,5	3 611,7
18	Масло растительное	3 912,0	3 507,3
19	Сыры и творог	1 295,0	3 404,0
20	Пекарные порошки, приправы, соусы	3 013,9	3 032,7
21	Экстракт солодовый	501,9	2 778,1
22	Шкура и кожа	463,5	2 328,0
23	Продукция приготовленная из овощей и фруктов	1 397,0	1 979,8
24	Готовые или консервированные продукты из мяса	731,7	1 856,0
25	Колбасы и аналогичные продукты из мяса	590,2	1 376,7
26	Сливочное масло	284,2	959,0
27	Соки фруктовые и овощные	1 422,4	747,2
28	Продукты, используемые для кормления животных	60,5	657,8
29	Крахмал; инулин	423,3	146,5
30	Сахар тростниковый или свекловичный	90,8	52,5
31	Кишки, пузыри и желудки животных (кроме рыбных)	72,5	48,2
32	Картофель свежий или охлажденный	78,8	29,8

## ИМПОРТ ТОВАРА (ДАННЫЕ ЗА 2016г.)

№	Наименование товара	тонн (вес нетто)	тыс. долл. США
	<b>ВСЕГО:</b>	<b>710 912,3</b>	<b>901 150,8</b>
1	Шоколад и прочие готовые пищевые продукты	37 726,7	107 419,3
2	Масло растительное	112 909,7	95 293,8
3	Хлеб, хлебобулочные и мучные кондитерские изделия	59 108,1	95 254,9
4	Молоко и молочные изделия	97 748,3	91 787,6
5	Продукты приготовленные из овощей и фруктов	40 547,6	78 690,7
6	Колбасы и аналогичные продукты из мяса	30 882,7	47 252,5
7	Пекарные порошки, приправы, соусы	39 534,9	43 848,9
8	Продукты, используемые для кормления животных	35 472,3	39 364,3
9	Сыры и творог	13 821,0	37 100,5
10	Макаронные изделия	25 606,4	35 335,4
11	Мясо и пищевые субпродукты домашней птицы	26 634,1	32 235,7
12	Кондитерские изделия из сахара	15 002,9	30 606,1
13	Маргарин	22 545,9	21 517,5
14	Экстракт солодовый	9 260,0	20 407,2
15	Продукция из рыбы свежее, охлажденное, мороженое	9 116,0	17 463,0
16	Сахар тростниковый или свекловичный	28 004,2	16 789,8
17	Готовая или консервированная рыба	11 621,2	13 027,3
18	Жмыхи и другие твердые отходы	25 328,1	11 022,1
19	Соки фруктовые и овощные	18 786,1	10 361,8
20	Мука, крупа, зерно злаков	17 510,7	9 048,8
21	Сливочное масло	3 482,2	8 648,8
22	Изделия из кожи (чемоданы, кобура и т.п.)	1578,7 (1,2 млн. штук)	8 327,0
23	Готовые или консервированные продукты из мяса	5 920,0	7 075,5
24	Мясо животных свежее, охлажденное, замороженное	2 652,7	6 793,2
25	Овощи и фрукты свежие, консервированные	10 177,9	5 433,2
26	Яйца птиц	1671,2 (17,5 млн. штук)	3 678,2
27	Шкура и кожа	3 601,1	3 415,8
28	Крахмал; инулин	2 621,3	1 685,1
29	Мех искусственный и изделия из него	22,4	750,8
30	Мед натуральный	218,4	537,5
31	Кишки, пузыри и желудки животных (кроме рыбных)	202,3	536,6
32	Картофель свежий или охлажденный	1 597,4	441,9



## ПРИОРИТЕТНЫЕ НАПРАВЛЕНИЯ ИНВЕСТ СУБСИДИРОВАНИЯ

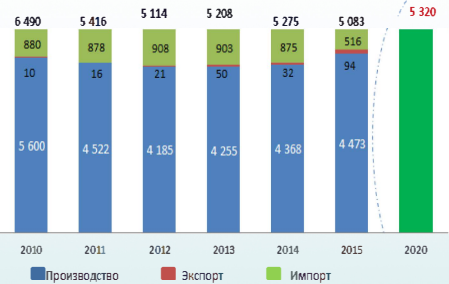
1. Приобретение техники и оборудования для сельскохозяйственных кооперативов
2. Приобретение востребованной сельскохозяйственной техники
3. Приобретение техники и оборудования для инфраструктуры обводнения пастбищ
4. Приобретение сельскохозяйственной техники
5. Приобретение техники и оборудования для выращивания крупного рогатого скота молочного направления
6. Приобретение техники и оборудования для производства мяса птицы
7. Приобретение техники и оборудования для выращивания сельскохозяйственных животных
8. Создание и расширение оросительных систем
9. Приобретение техники и оборудования для объектов по кормопроизводству
10. Приобретение техники и оборудования для переработки, заготовки, транспортировки молока и молочных продуктов
11. Приобретение техники и оборудования для переработки, заготовки, транспортировки мяса и мясных продуктов, первичной переработки шкур и шерсти
12. Приобретение техники и оборудования для рыбоводных хозяйств (товарное рыбоводство)
13. Приобретение техники и оборудования для создания и расширения предприятий по хранению зерна и плодоовощной продукции
14. Приобретение техники и оборудования для выращивания овощей и фруктов
15. Приобретение техники и оборудования в сфере птицеводства
16. Приобретение техники и оборудования для переработки плодов, овощей и картофеля
17. Приобретение техники и оборудования для производства сахара
18. Приобретение оборудования и машин для переработки масличных культур продукции
19. Приобретение оборудования для глубокой переработки зерновых культур
20. Расширение объектов по производству кондитерских изделий
21. Создание и расширение торгово-логистических объектов





## Рынок молочной продукции

Молочные продукты потребления, тыс. тонн  
(В пересчете на молоко)



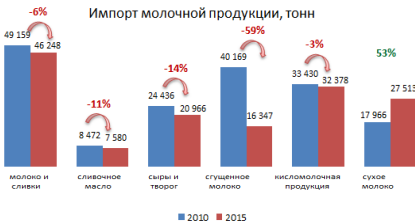
Потенциальный рынок молочной продукции в 2020 году оценивается в 5,3 млн. тонн, что с учетом текущих цен составит 1,2 млрд. дол. США.

### Государственная поддержка:

#### Инвестиционные субсидии:

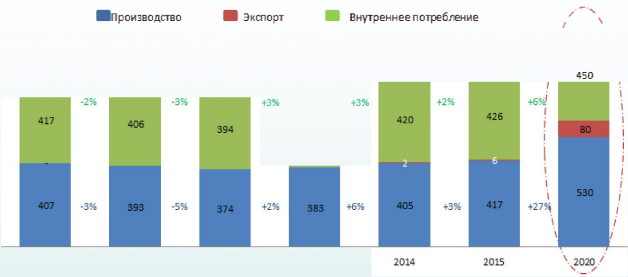
- Создание и расширение предприятий по переработке, заготовке, транспортировке молока и молочных продуктов - 30%.
- Приобретение техники и оборудования для выращивания КРС молочного направления - 50%.
- Приобретение техники и оборудования для сельскохозяйственных кооперативов - 50%.
- Приобретение оборудования и машин для производства масложировой продукции - 30%.

### Импорт молочной продукции, тонн





Мясное скотоводство (говядина)



Инвестиционные субсидии:

- Строительство инфраструктуры обводнения пастбищ-до 80%;
- Создание и расширение предприятий по переработке, заготовке, транспортировке мяса и мясных продуктов, первичной переработке шкур и шерсти-до 30%.
- Приобретение техники и оборудования для выращивания сельскохозяйственных животных- 50%.

По состоянию на 1 января 2016 года **численность поголовья крупного рогатого скота** по сравнению с 2011 годом увеличилась на 8,3%, лошадей на 28,7%, овец на 1,5%, птицы на 8,3%.





## РАСТЕНИЕВОДСТВО

### Инвестиционные субсидии:

Приобретение техники и оборудования для выращивания овощей и фруктов- 30%

Приобретение техники и оборудования для переработки плодов, овощей и картофеля- 30%

Приобретение техники и оборудования для производства сахара- 50%

Приобретение оборудования для глубокой переработки зерновых культур- 30%



**ПРИЧИНЫ  
ИНВЕСТИРОВАТЬ  
В СЕЛЬСКОЕ  
ХОЗЯЙСТВО  
КАЗАХСТАНА**



## 2.1. ИНВЕСТИЦИОННАЯ ПРИВЛЕКАТЕЛЬНОСТЬ

### ПОЗИЦИИ КАЗАХСТАНА НА МЕЖДУНАРОДНЫХ РЕЙТИНГАХ

#### РЕЙТИНГ DOING BUSINESS 2017

Казахстан уделяет особое внимание созданию благоприятного бизнес-климата для инвесторов и улучшению условий ведения предпринимательской деятельности. Согласно отчету Всемирного банка и Международной финансовой корпорации Doing Business 2017, в общем рейтинге по легкости ведения бизнеса Казахстан занимает 35-е место, а по показателю «защита миноритарных инвесторов» – 3-е место из 190 стран мира.



#### Топ-5 стран, достигших наилучших результатов по проведению реформ в трех и более категориях рейтинга Doing Business в 2015/2016 годах

Категории рейтинга Doing Business					
Изменение показателя DTF*, в баллах	4,71	5,28	3,52	3,22	2,95
Место в общем рейтинге DB 2017	35	72	92	37	91
Регистрация предприятий	+		+		+
Получение разрешений на строительство	+				
Подключение к системе электроснабжения	+	+	+	+	+
Регистрация собственности			+	+	+
Получение кредита		+		+	+
Защита миноритарных инвесторов	+	+	+	+	
Налогообложение		+			+
Международная торговля	+				+
Обеспечение исполнения контрактов	+	+			+
Разрешение неплатежеспособности	+	+	+		

Казахстан Бруней Кения Беларусь Индонезия

\*DTF (Distance to Frontier) – показатель «удаленности от передового рубежа». Отражает насколько страна приближена к наилучшей практике в сфере регулирования предпринимательской деятельности. Топ-5 стран отобраны на основе количества реформ и ранжированы по степени улучшения их показателя DTF (в баллах).

## РЕЙТИНГ ГЛОБАЛЬНОГО ИНДЕКСА КОНКУРЕНТОСПОСОБНОСТИ

По итогам исследования Всемирного экономического форума в 2016 году Казахстан занял 53-е место в рейтинге глобального индекса конкурентоспособности среди 138 стран мира.



Источник: ВЭФ,  
«Отчет о глобальной конкурентоспособности на 2016–2017 годы»

## Позитивные показатели Казахстана в индексе конкурентоспособности

Конкурентные преимущества	Место
1.21 Защита инвесторов*	25
2.03 Качество железнодорожной инфраструктуры	29
2.08 Количество пользователей сотовой связи на сто человек*	4
2.09 Количество линий фиксированной телефонной связи на сто человек*	42
3.02 Уровень национальных сбережений	45
3.04 Государственный долг	17
5.01 Количество поступающих в средние школы, %	21
5.06 Доступность интернета в школах	29
6.05 Общий уровень налоговой нагрузки	35
6.06 Количество процедур для открытия бизнеса	22
6.07 Количество дней для открытия бизнеса	26
10.01 Объем внутреннего рынка*	43
10.02 Объем зарубежного рынка*	47
10.03 ВВП по ППС, \$ млрд	41

\*точные данные

Источник: ВЭФ, «Отчет о глобальной конкурентоспособности на 2016–2017 годы»

## СУВЕРЕННЫЕ КРЕДИТНЫЕ РЕЙТИНГИ

## Оценка кредитоспособности Республики Казахстан

Страна	Standard & Poor's	Moody's	Fitch Ratings
Казахстан	BBB-	Baa3	BBB
Россия	BB+	Ba1	BBB-
Болгария	BB+	Baa2	BBB-
Венгрия	BB+	Ba1	BB+
Румыния	BBB-	Baa3	BBB-

## ЧЕЛОВЕЧЕСКИЕ РЕСУРСЫ И ПРОФЕССИОНАЛЬНО-ТЕХНИЧЕСКИЙ ПОТЕНЦИАЛ

Казахстан является единственной страной в регионе, имеющей высокую эффективность рынка труда, занимая по этому показателю 20-е место среди 138 стран мира и 38-е место по соотношению оплаты труда и производительности.<sup>6</sup>

### 2.2. ПРЕИМУЩЕСТВА ИНВЕСТИРОВАНИЯ В СЕЛЬСКОЕ ХОЗЯЙСТВО КАЗАХСТАНА

1. **Девятая в мире** по площади территория;
2. **Второе место в мире** по площади **пахотных земель** на душу населения;
3. Казахстан входит в число **крупных экспортеров** по зерну и муке;
4. Многочисленность населения, живущего в сельской местности - 43%, **высокая доля занятых** - 20% от занятого населения;
5. Большой **потенциальный спрос** на продовольственную продукцию рынков сбыта в странах СНГ и Центральной Азии;
6. Постоянный **рост валового продукта** в АПК;
7. Высокий потенциал производства и экспорта **органической продукции**




ГОСУДАРСТВЕННЫЕ  
МЕРЫ ПОДДЕРЖКИ

ДЛЯ

ИНВЕСТОРОВ



Развитие сектора сельского хозяйства и пищевой промышленности – стратегический приоритет Казахстана. Предусмотрен широкий набор преференций для международных инвесторов в рамках специальных экономических зон (СЭЗ) и инвестиционных контрактов, государственных программ развития, а также отраслевых преференций

	Преференции в рамках инвестиционного контракта <sup>1</sup>	Преференции в специальных экономических зонах <sup>3</sup> (СЭЗ)
Налоговые преференции	<div></div> <ul style="list-style-type: none"><li>▪ Корпоративный подоходный налог (КПН)<sup>2</sup> – 0% в течение 10 лет</li><li>▪ Земельный налог<sup>2</sup> – 0% в течение 10 лет</li><li>▪ Налог на имущество<sup>2</sup> – 0% в течение 8 лет</li></ul>	<ul style="list-style-type: none"><li>▪ Корпоративный подоходный налог (КПН)<sup>2</sup> – 0%</li><li>▪ Земельный налог – 0%</li><li>▪ Налог на имущество – 0%</li><li>▪ Налог на добавленную стоимость (НДС) – 0%</li></ul>
Таможенные преференции	<div></div> <ul style="list-style-type: none"><li>▪ Таможенные пошлины 0% на импорт<ul style="list-style-type: none"><li>– Оборудования и его компонентов; запасных частей и сырья</li></ul></li></ul>	<ul style="list-style-type: none"><li>▪ Таможенные пошлины 0% на импорт товаров на территорию СЭЗ</li></ul>
Дополнительно	<div></div> <p>Возмещение до 30% инвестиций на строительно-монтажные работы и оборудование<sup>2</sup></p>	<ul style="list-style-type: none"><li>▪ Предоставление бесплатного земельного участка</li><li>▪ Наличие готовой инфраструктуры</li><li>▪ Наличие Органа Управления СЭЗ – координация и поддержка по всем внутренним процессам (земля, коммунальные сети, разрешения и т.д.)</li></ul>
Получение визы	<div></div> <ul style="list-style-type: none"><li>▪ Право нанимать иностранных работников без квот и разрешений<sup>2,4</sup></li><li>▪ Безвизовый въезд для граждан 60 стран до 30 календарных дней.</li></ul> <p>Полный список стран можно найти на сайте Министерства Иностранных Дел Республики Казахстан (<a href="http://mfa.gov.kz/index.php/ru/konsulskie-voprosy-1">http://mfa.gov.kz/index.php/ru/konsulskie-voprosy-1</a>)</p>	<ul style="list-style-type: none"><li>▪ Безвизовый въезд для граждан 62 стран до 30 календарных дней. Полный список стран можно найти на сайте Министерства Иностранных Дел Республики Казахстан (<a href="http://mfa.gov.kz/index.php/ru/konsulskie-voprosy-1">http://mfa.gov.kz/index.php/ru/konsulskie-voprosy-1</a>)</li></ul>

1 Перечень приоритетных видов деятельности для реализации инвестиционных проектов указан на сайте Министерства по инвестициям и развитию Республики Казахстан  
2 Данными преференциями могут пользоваться только ПРИОРИТЕТНЫЕ инвестиционные проекты (проект, реализуемый по определенным приоритетным видам деятельности



## ПОДДЕРЖКА И ПРЕФЕРЕНЦИИ ДЛЯ ИНВЕСТОРОВ

### Субсидии и другие льготы

- Субсидирование стоимости минеральных удобрений и гербицидов
- Субсидирование стоимости услуг водоснабжения
- Субсидирование затрат на создание и расширение оросительных систем
- Субсидирование затрат на закупку сырья
- Субсидирование страхования в растениеводстве
- Компенсация затрат, связанных с экспортом продукции местного производства
- Субсидирование инвестиций
- Предоставление грантов в размере до 30% на инвестиции в основные средства, включая понесенные затраты на строительство, сборку и покупку оборудования
- Субсидирование ставок вознаграждения по кредитам и лизингу
- Налоговые льготы для определенного вида производств

### Кредитование

- Лизинг сельскохозяйственной техники
- Кредитование определенных видов капитальных затрат
- Кредитование весенне-полевых и уборочных работ
- Кредитование сельхозкооперативов
- Привязка кредитования сельхозтоваропроизводителей к загрузке перерабатывающих предприятий
- Микрокредитование МСБ
- Обеспечение внешних займов

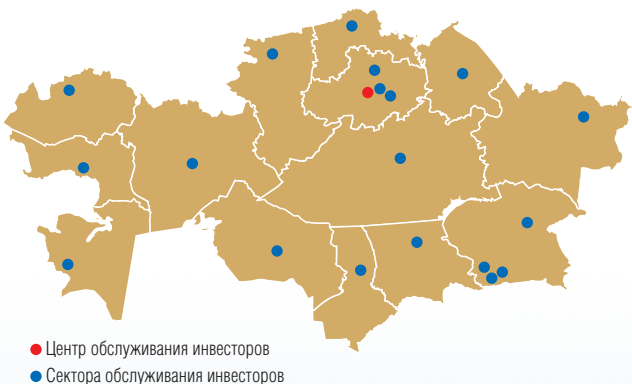


Привлекательные ниши для инвестиций:  
[www.invest.gov.kz/pages/agriculture-and-food-manufacturing](http://www.invest.gov.kz/pages/agriculture-and-food-manufacturing)



### 3.1. ПРИНЦИП «ОДНОГО ОКНА» ДЛЯ ИНВЕСТОРОВ

С 2016 года все государственные услуги, необходимые для реализации инвестиционных проектов, предоставляются по принципу «одного окна» для инвесторов. Инвесторы могут обратиться в Центр обслуживания инвесторов при Министерстве по инвестициям и развитию Республики Казахстан, а также в 19 секторов обслуживания инвесторов при некоммерческом АО «Государственная корпорация «Правительство для граждан» в регионах. Контакты ЦОИ и 19 секторов см. в главе 7.



#### Функции «одного окна» для инвесторов

1. Прием и консультирование по вопросам существующих государственных услуг.
2. Помощь в подготовке и оформлении документов, необходимых для получения государственных услуг.
3. Помощь в оформлении электронной цифровой подписи, электронных заявлений и других документов.
4. Сопровождение инвестора в центральных и местных исполнительных органах при получении государственных услуг<sup>1</sup>.



система «одного окна»  
<http://isc.baseinvest.kz>

<sup>1</sup>В порядке, определенном Статьей 282 Предпринимательского кодекса Республики Казахстан, а также Правилами об организации деятельности «одного окна» для инвесторов, утвержденными постановлением Правительства Республики Казахстан от 30 декабря 2015 года № 1133.

Горячая линия для инвесторов:

тел: +7 (7172) 75 45 40, e-mail: [investment@mid.gov.kz](mailto:investment@mid.gov.kz)



- ▶ регистрация юридического лица
- ▶ инвесторская и деловая виза
- ▶ разрешительные документы
- ▶ заключение инвестиционного контракта
- ▶ выдача технического паспорта на недвижимость
- ▶ другие услуги



Подробнее:  
[www.adilet.zan.kz/rus/docs/P1500001133](http://www.adilet.zan.kz/rus/docs/P1500001133)



Подробнее:  
[www.adilet.zan.kz/rus/docs/K1500000375#282](http://www.adilet.zan.kz/rus/docs/K1500000375#282)

### 3.2. ИНВЕСТИЦИОННЫЕ СУБСИДИИ

#### Налоговые выгоды

- КПП – **0 % 10 лет**
- Земельный налог – **0 % 10 лет**
- Налог на имущество – **0 % 8 лет**

#### Инвестиционные возмещения

До **30%** строительно-монтажных работ и оборудования

#### Преимущества миграции

Право на привлечение иностранной рабочей силы без квот и разрешений Безвизовый для граждан 19 стран

#### Стабильное законодательство

Стабильность налогового законодательства для всех видов налогов, кроме НДС и акцизы (при условии инвестиционного контракта)

#### Стимулы

#### Таможенные льготы

Таможенные пошлины **0%** на импорт:  
-оборудования и его компонентов,  
-запасные части,  
-сырье и материалы.

#### Государственные натурные гранты

Земельные участки, здания, машины и оборудование в собственности.

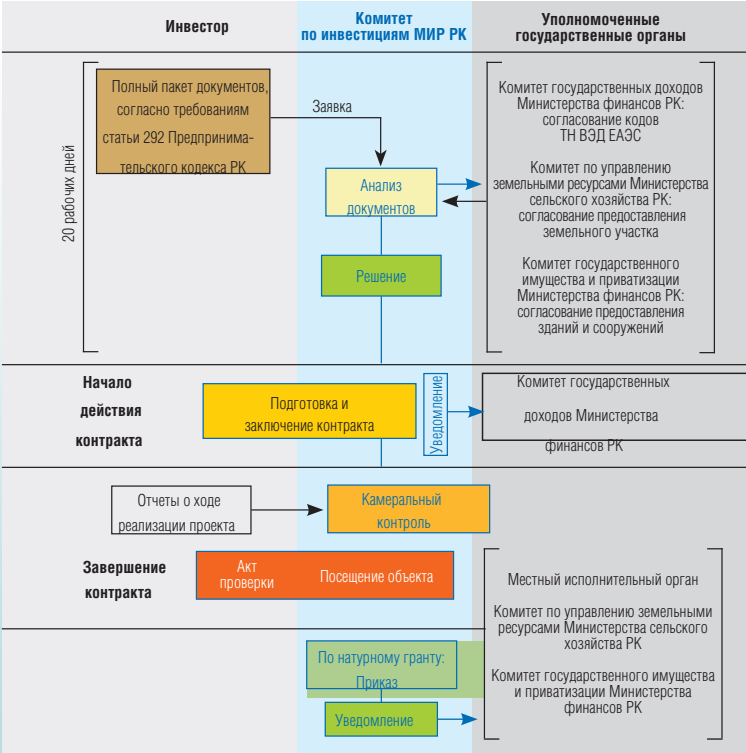
*\*для приоритетных инвестиционных проектов*

2. **Инвестиционные преференции**  
предоставляются:

- по инвестиционному проекту – юридическим лицам РК;
- по инвестиционному приоритетному проекту – вновь созданному юридическому лицу РК.

Инвестиционные преференции предоставляются на основании инвестиционного контракта, заключенного между Комитетом по инвестициям Министерства по инвестициям и развитию РК и юридическим лицом РК, реализующим инвестиционный проект.

Схема предоставления инвестиционных преференций



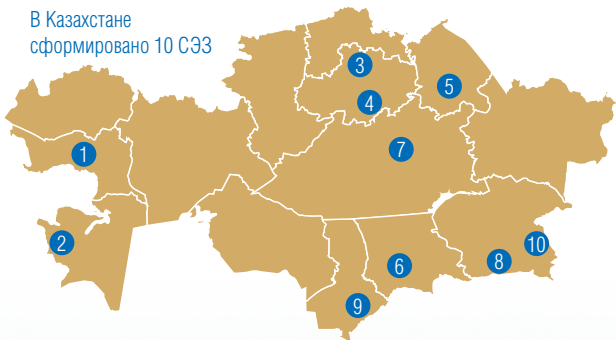
### 3.3. СПЕЦИАЛЬНЫЕ ЭКОНОМИЧЕСКИЕ И ИНДУСТРИАЛЬНЫЕ ЗОНЫ

Специальная экономическая зона (СЭЗ) – часть территории Казахстана с точно обозначенными границами, на которой действует специальный правовой режим для осуществления приоритетных видов деятельности.



Закон РК «О специальных экономических зонах  
в Республике Казахстан» от 21 июля 2011 года № 469-IV  
[www.adilet.zan.kz/rus/docs/Z1100000469](http://www.adilet.zan.kz/rus/docs/Z1100000469)

В Казахстане  
сформировано 10 СЭЗ



СЭЗ «НИНТ»  
нефтехимия  
Атырауская обл.  
[www.atyrau-sez.kz](http://www.atyrau-sez.kz)



СЭЗ «Морпорт Актау»  
смешанная  
Мангистауская обл.  
www.sez.kz



СЭЗ «Бурабай»  
туризм  
Акмолинская обл.  
[www.sezburabay.kz](http://www.sezburabay.kz)



СЭЗ «Астана-  
новый город»  
смешанная  
[www.sez.astana.kz](http://www.sez.astana.kz)



СЭЗ «Павлодар»  
нефтехимия  
Павлодарская обл.  
[www.prom.pavlodar.gov.kz](http://www.prom.pavlodar.gov.kz)



СЭЗ «Химический  
парк Тараз»  
ХИМИЯ  
[www.seztaraz.kz](http://www.seztaraz.kz)



СЭЗ «Сарыарка»  
металлургия  
Карагандинская обл.  
[www.spk-saryarka.kz](http://www.spk-saryarka.kz)



СЭЗ «Парк инновационных технологий»  
IT-инновации  
[www.sezpit.kz](http://www.sezpit.kz)



СЭЗ «Онтустик»  
текстиль  
ЮКО  
[www.sez-ontustik.kz](http://www.sez-ontustik.kz)



СЭЗ «Хоргос –  
Восточные ворота»  
ЛОГИСТИКА  
[www.sezkhorgos.kz](http://www.sezkhorgos.kz)

## Льготы для участников СЭЗ

### Налоговые льготы:

1. Снижение суммы исчисленного КПН на 100%.
2. Коэффициент 0 к ставкам по земельному налогу.
3. Ставка 0 процента по налогу на имущество.
4. Ставка 0 по НДС для товаров, реализуемых на территории СЭЗ.
5. Коэффициент 0 к ставкам за пользование земельным участком в период действия специальной экономической зоны.

## ГОСУДАРСТВЕННЫЕ МЕРЫ ПОДДЕРЖКИ ДЛЯ ИНВЕСТОРОВ

### Дополнительные налоговые льготы для участников СЭЗ «ПИТ»:

1. Освобождение от социального налога на 5 лет при условии, что расходы на оплату труда составляют не менее 50% от годового дохода и 90% от расходов на оплату труда расходуется на резидентов РК.
2. Организация, зарегистрированная в Казахстане и находящаяся вне СЭЗ «ПИТ», до 1 января 2018 года считается участником СЭЗ «ПИТ», если она:
  - а) не имеет структурных подразделений;
  - б) не менее 70% совокупного годового дохода составляют доходы, подлежащие получению (полученные) от реализации товаров собственного производства, работ, услуг от следующих видов деятельности:
    - проектирование, разработка, внедрение, опытное производство и производство программного обеспечения, баз данных и аппаратных средств информационных технологий, а также услуги дата-центров, онлайн-услуги;
    - проведение научно-исследовательских и опытно-конструкторских работ по созданию и внедрению проектов в области информационных технологий.

### Таможенные льготы

Освобождение от уплаты таможенных пошлин для товаров, ввозимых на территорию СЭЗ.

### Другие стимулы:

1. Привлечение иностранной рабочей силы вне квот и без разрешений для проектов со стоимостью свыше одного миллиона МРП на период строительства и 1 года после ввода в эксплуатацию.
2. Наличие готовой инфраструктуры.
3. Наличие органа управления СЭЗ – координация и поддержка по всем внутренним процессам (земля, коммунальные сети, разрешения и т. д.).

### Условия получения налоговых льгот:

1. Регистрация в качестве участника СЭЗ и налогоплательщика на ее территории.
2. Отсутствие структурных подразделений за пределами СЭЗ.
3. Доходы от реализации товаров собственного производства по приоритетным видам деятельности СЭЗ – не менее 90% совокупного годового дохода (для СЭЗ «Парк инновационных технологий» – 70%).
4. Для социального налога при расходах на оплату труда не менее 50% от годового дохода и 90% на резидентов РК – участников СЭЗ «ПИТ».

### Кто может быть участником СЭЗ

Юридическое лицо (включая иностранное), планирующее осуществлять на территории СЭЗ приоритетные виды деятельности. В случае если юридическое лицо на момент подачи документов не является резидентом Республики Казахстан и не зарегистрировано в качестве налогоплательщика Республики Казахстан, то представляется копия справки об отсутствии государственной регистрации в качестве налогоплательщика в органах налоговой службы Республики Казахстан.

### Кто не может быть участником СЭЗ:

1. Недропользователи.
2. Организации, производящие подакцизные товары, за исключением организаций, осуществляющих производство, сборку подакцизных товаров, предусмотренных подпунктом 6) статьи 279 Кодекса РК «О налогах и других обязательных платежах в бюджет».

3. Организации, применяющие специальные налоговые режимы.
4. Организации, применяющие (применившие) инвестиционные налоговые преференции, предусмотренные до введения в действие Налогового кодекса от 10 декабря 2008 года.
5. Организации, реализующие (реализовавшие) инвестиционный приоритетный проект и инвестиционный стратегический проект в соответствии с законодательством РК в сфере инвестиций.
6. Организаторы игорного бизнеса.

В Казахстане действуют  
19 индустриальных зон (ИЗ),  
в том числе 4 частные:



- 1 Актыбинская область: ИЗ г. Актобе (200 га).
- 2 Алматинская область: частная ИЗ «ИЛЦ «Даму» (90 га).
- 3 Атырауская область: частные ИЗ «SGT Group» (50 га), ТОО «Карат» (35 га), ТОО «ЖигерМунайСервис» (14,1 га).
- 4 Восточно-Казахстанская область: ИЗ «Өндіріс» (92 га).
- 5 Кызылординская область: ИЗ «Өндіріс» (760 га), ИЗ «Серпін» (22 га), ИЗ «Аральского района» (10 га), ИЗ «Шиелинского района» (50 га), ИЗ «Казалинского района» (12,7 га), ИЗ «Кармакшимского района» (15 га).
- 6 Южно-Казахстанская область: ИЗ «Оңтүстік» (337 га), ИЗ «Созакского района» (50 га), ИЗ «Түркістан» (40 га), ИЗ «Тюлькубасского района» (30 га), ИЗ «Мактаральского района» (28 га), ИЗ «Казыгуртского района» (40 га), ИЗ в г. «Кентау» (25 га).

3.4. СИСТЕМА НАЛОГООБЛАЖЕНИЯ

Система налогообложения

Налог	Общий режим	Специальный налоговый режим для сельхозпроизводителей	Специальный налоговый режим для КФХ ЕЗН	Налоговый режим на основе упрощенной декларации	СЭЗ(«Хоргоc — Восточные ворота», «Астана-Новый город») для Участника	Инвестиционные предпочтения
Корпоративный подоходный налог	20%	10% (70% льгота при уплате )	Не является плательщиком	1,5%	0% (Снижен на 100%)	0% (Снижен на 100%)
Налог на добавочную стоимость	12%	12% (70% льгота при уплате )	Не является плательщиком	Нет привилегий	Нет привилегий	Нет привилегий
Социальный налог	6,5%	11% (70% льгота при уплате)	20% от МРП	1,5%	Нет привилегий	Нет привилегий
Налог на имущество	Не является плательщиком	1,5% (70% льгота при уплате)	Не является плательщиком	0.5%	Нет привилегий	Нет привилегий
Транспортный налог	Не является плательщиком	Статья 367 Налогового кодекса РК (70% льгота при уплате)	Не является плательщиком	Нет привилегий	Нет привилегий	Нет привилегий
Земельный налог	Статья 378 Налогового кодекса РК	Нет привилегий	Не является плательщиком	Нет привилегий	0%	0%
ЕЗН			от 0,15% до 0,6% от оценочной стоимости земли			



КОНТАКТНАЯ

ИНФОРМАЦИЯ



## Центры обслуживания инвесторов в областях и городах Астана и Алматы

### г. Астана

АО «Астана Innovations»

010013, г. Астана  
ул. Достык, 13, ЖК «Нурсая-2»  
тел.: +7 (717) 257 8950  
e-mail: info@ain.kz  
www.ain.kz

### г. Алматы

АО «Центр развития Алматы»

050010, г. Алматы  
пр. Достык, 85, 4 эт.  
тел.: +7 (727) 334 1378  
факс: 7 (727) 334 1381  
e-mail: cda@cda.kz  
www.almatydc.kz

### Акмолинская область

АО «НК СПК «Есиль»

020000, г. Кокшетау  
ул. Б. Момышұлы, 41, 3 эт.  
тел.: +7 (7162) 721 363  
факс: +7 (7162) 721 360  
e-mail: spk-esil@mail.ru  
www.spk-esil.kz

### Алматинская область

АО «НК СПК «Жетісу»

040000, г. Талдыкорган  
ул. Абылайхана, 113  
тел.: +7 (7282) 274 057  
факс: +7 (7282) 241 369  
e-mail: spk-zhetisu@mail.ru  
www.spk-zhetisu.kz

### Атырауская область

АО «НК СПК «Атырау»

060005, г. Атырау  
ул. Молдағалиева, 29  
тел.: +7 (7122) 458 490  
e-mail: info@spk-atyrau.kz  
www.spk-atyrau.kz

### Актюбинская область

АО «НК СПК «Ақтобе»

030000, г. Ақтобе  
ул. Санкибай-батыра, 22 «К»  
тел.: +7 (7132) 551 300  
e-mail: aziz\_amanbayev@mail.ru  
www.spk-aktobe.kz

### ВКО

АО «НК СПК «Ертiс»

070019, г. Усть-Каменогорск  
ул. Белинского, 36  
тел./ факс + 7 (7232) 702 388  
e-mail: info@spkertis.kz  
www.spkertis.kz

### Жамбылская область

ТОО «ТаразИнвестКонсалт»

080000, г. Тараз, ул. Толе би, 35  
тел.: +7 (7262) 438 903  
факс: +7 (7262) 438 902  
e-mail: tarazinvest@mail.ru  
www.taraz-invest.kz

### ЗКО

АО «НК СПК «Орал»

090006, г. Уральск  
пр. Достык-Дружба, 206/1  
тел.: +7 (7112) 505 947  
факс: +7 (7112) 506 628  
e-mail: info@spk-oral.kz  
www.spk-oral.kz

### Карагандинская область

АО «НК СПК «Сарыарка»

100012, г. Караганда  
ул. Алиханова, 4  
тел.: +7 (7212) 400 980, 400 989  
факс: +7 (7212) 400 975  
e-mail: info@spk-saryarka.kz  
www.spk-saryarka.kz

### Костанайская область

АО «НК СПК «Тобол»

110000, г. Костанай  
ул. Дулатова, 68  
тел.: +7 (7142) 543 377  
факс: +7 (7142) 533 733  
e-mail: info@spk-tobol.kz  
www.spk-tobol.kz

### Кызылординская область

АО «НК СПК «Байқоныр»

120000, г. Кызылорда  
ул. Желтоқсан, 42  
тел.: +7 (7242) 605 160  
факс: +7 (7242) 605 162  
e-mail: office\_spk@mail.ru  
www.spk-baikonur.kz





Комитет по инвестициям  
Министерства по  
инвестициям и развитию  
+7 (717) 275 4585  
[invest.mid.gov.kz](mailto:invest.mid.gov.kz)



АО «Национальная  
компания "KAZAKH  
INVEST"  
+7 (717) 291 9040  
[invest.gov.kz](mailto:invest.gov.kz)



Министерство сельского  
хозяйства  
+7 (717) 255 5763  
[office@minagri.gov.kz](mailto:office@minagri.gov.kz)



ТОО "Центр  
трансферта и  
коммерциализации  
агротехнологий"  
+7 (717) 257 73 69